

令和2年電気学会基礎・材料・共通部門大会

Zoomによるオンライン開催の発表者・聴講者用簡易マニュアル

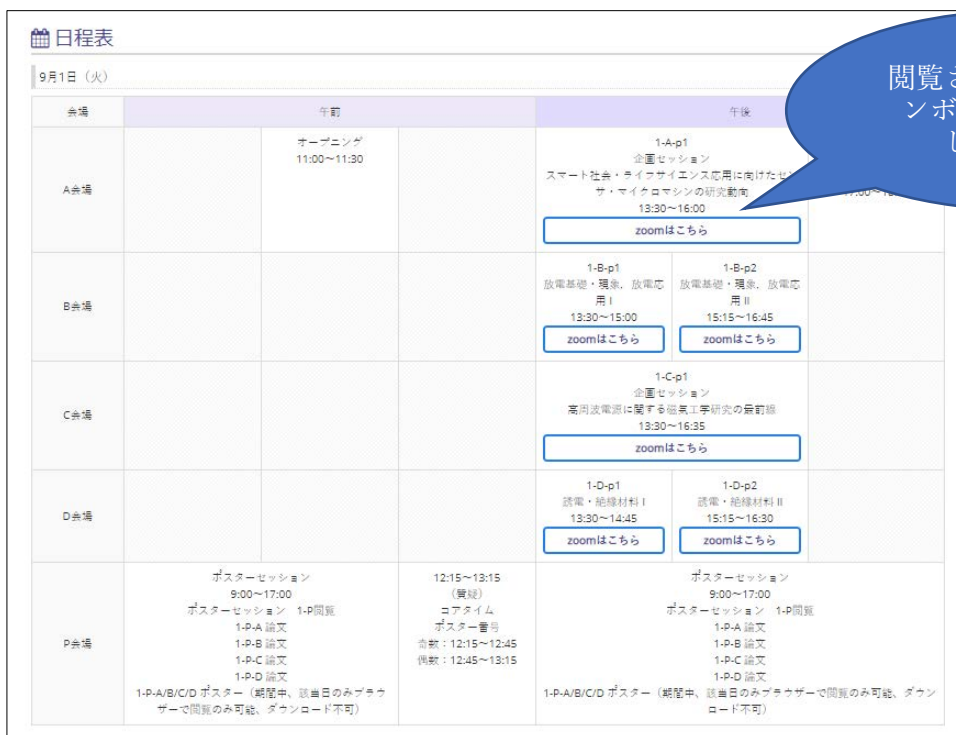
1. A部門大会への参加について

A部門大会サイト https://www.iee.jp/fms/a_event/r2/より「**A部門大会参加**」にログインしてください。なお、IDとパスワードは、電気学会A部門大会事務局(a-taikai-2020@semiconportal.com)より送付されます。

セッションプログラムの参加したいセッションをクリックすると、そのセッションに参加できます。

ポスターセッションは、各日とも4グループ(4セッション)に分かれています。当日のポスターは、「ポスターセッション 閲覧」をクリックすると、ブラウザで閲覧できます。(ポスターはダウンロード不可です) また、ポスター発表論文は、オーラル発表論文同様、ダウンロードしてご覧いただけます。

タイムテーブル画面から



日程表

9月1日(火)

会場	午前	午後	
A会場	オープニング 11:00~11:30	1-A-p1 企画セッション スマート社会・ライフサイエンス応用に向けたセ サ・マイクロマシンの研究動向 13:30~16:00 zoomはこちら	
B会場		1-B-p1 放電基礎・現象、放電応 用Ⅰ 13:30~15:00 zoomはこちら	1-B-p2 放電基礎・現象、放電応 用Ⅱ 15:15~16:45 zoomはこちら
C会場		1-C-p1 企画セッション 高周波電源に関する磁気工学研究の最新動 向 13:30~16:35 zoomはこちら	
D会場		1-D-p1 誘電・絶縁材料Ⅰ 13:30~14:45 zoomはこちら	1-D-p2 誘電・絶縁材料Ⅱ 15:15~16:30 zoomはこちら
P会場	ポスターセッション 9:00~17:00 ポスターセッション 1-P閲覧 1-P-A論文 1-P-B論文 1-P-C論文 1-P-D論文 1-P-A/B/C/Dポスター(閲覧中、該当日のみブラウザ で閲覧のみ可能、ダウンロード不可)	12:15~13:15 (質疑) コアタイム ポスター番号 番號: 12:15~12:45 側號: 12:45~13:15	ポスターセッション 9:00~17:00 ポスターセッション 1-P閲覧 1-P-A論文 1-P-B論文 1-P-C論文 1-P-D論文 1-P-A/B/C/Dポスター(閲覧中、該当日のみブラウザ で閲覧のみ可能、ダウンロード不可)

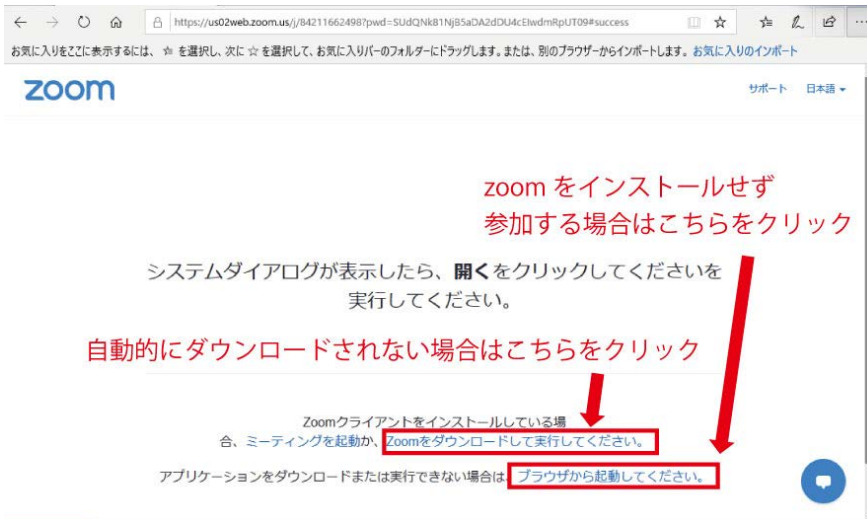
閲覧されたいセッションボタンをクリックしてください

zoom テスト会議に参加してマイク／スピーカー、ビデオなどをテストすることができます。初めて使用される方は以下から zoom 接続テストをお勧めします。

<https://support.zoom.us/hc/ja/articles/115002262083>

また、推奨環境を必ずご確認ください。

<https://support.zoom.us/hc/ja/articles/201362023>



注：発表者で動画や音声を埋め込んだパワーポイントなどを投影される場合は、ブラウザ では対応しませんので、zoom をインストールの上、参加してください。聴講者はいず れでも結構です。

A 部門大会参加時の**名前と所属を入力**し、ミーティングに参加して下さい。



発表者の例：発表者_プログラム番号_電気花子_△△大学

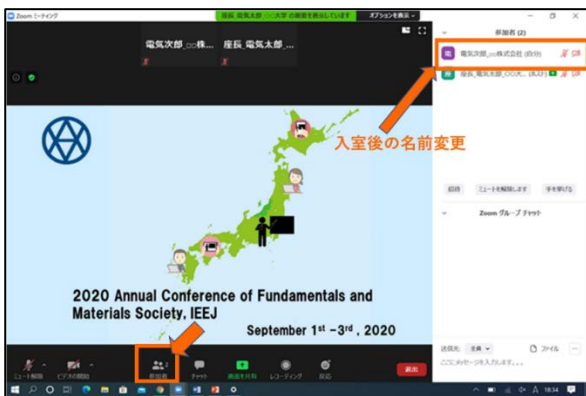
座長の例：座長_電気太郎_〇〇大学

聴講者の例：電気次郎_□□株式会社

接続デバイス（PC、タブレットなど）がマイク／スピーカーを認識していれば下の画面が表示されますので、コンピュータオーディオのテストを実施して下さい。



お名前は会議入室後でも変更できます。参加者サイドバーを開き、ご自身の名前の詳細で名前を変更頂けます。



2. 音声について

zoom 入室時の音声を確認いただき、ミュート状態になっているかご確認下さい。発表、質問時以外はミュートのままにしておいて下さい。（主催者側で、強制的にミュートにする場合があります）



相手の音声聞こえない、自分の発言が相手に聞こえていない等の場合はオーディオ設定でマイク／スピーカーの設定を確認して下さい。ミュートになっていないか、ヘッドセットのスイッチが入っているかについてもご確認下さい。

音声のトラブルの際はできる限りチャットを利用し、発表の進行を妨げないようお気をつけ下さい。

3. ビデオについて

発表、聴講時は原則ビデオをオンしてください。 下のようになっている場合は、オンに変更して下さい。カメラの設定などはビデオ設定にて確認して下さい。

zoom の機能で背景を消すことが可能です。ビデオ設定からバーチャル背景を選択することができます。任意のファイルをアップロードしてお使い頂けます。通信容量の関係でビデオをオフする必要がある場合は座長にその旨お伝え下さい。(発表中は進行を妨げないようチャットにてご連絡下さい。)



【口頭発表のご案内】

1. セッション進行について

セッションの進行は、座長裁量にお任せします。座長は2~3名からなり、1名が司会進行を行い、他の座長は質疑やトラブルなどの対応を行います。

接続の不具合などのトラブルも予想されますが、座長、講演者間で音声やチャットを使って連絡をとりつつ、トラブルがあった場合は発表順を変更するなど臨機応変なご対応をお願いいたします。

2. 発表時間について

一般講演 1 件あたりの発表時間は、原則、発表 12 分、質疑 3 分の計 15 分です。

企画セッションの発表時間は、講演によって異なりますので、プログラムを参照してください。記載されている講演時間の最後に、質疑 5 分程度をお取りください（企画セッションの世話人や座長から連絡がなされている場合、それに従ってください）。

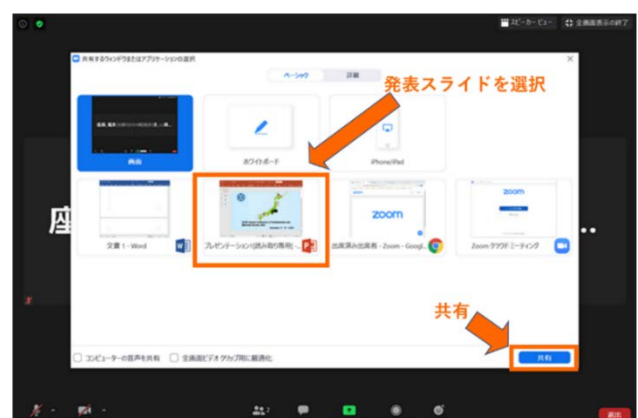
企画セッション「新潟県内企業の研究開発・商品開発紹介（PR セッション）」の招待講演は、学生・研究者との交流などを目的としておりますので、質疑応答などを通して参加者との交流を賜れましたら幸甚です。学生の皆様も企業について知りたい情報がございましたら、質疑応答時間を積極的に活用してご交流いただければ幸いです。

3. 待機について

発表するセッションの 15 分前には該当セッションの zoom の URL にアクセスしてください。その際、名前を確認しますので、前述のとおり、zoom に表示される参加者名を「発表者_講演番号_名前_所属機関」（例：発表者_2-F-a1-1_電気花子_△△大学）にしてください。


4. 画面共有について

発表者は、ご自身のご発表の順番になったら画面共有をして下さい。発表スライドのアプリケーションを選択し、共有を押して下さい。



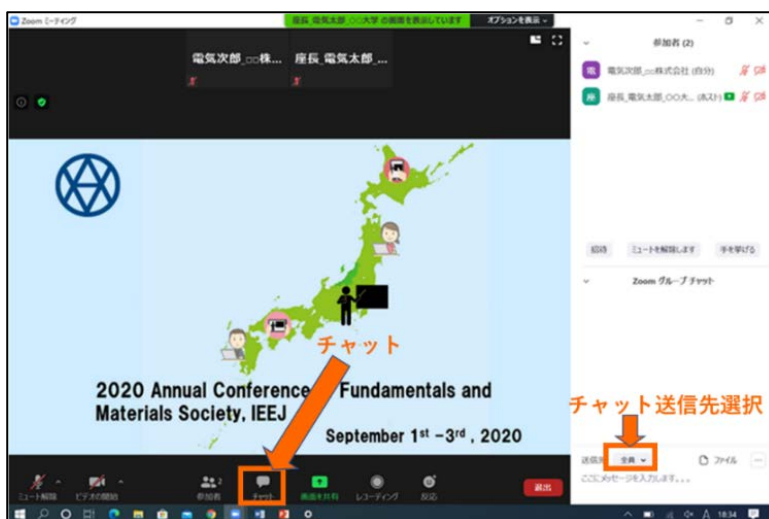
発表資料はフルスクリーンモード、ポインタの使用など参加者に見やすいようご配慮下さい。

質疑応答が終わり、発表が終了したら共有を停止して下さい。画面共有できるのは1人のみですので、次の発表者にお譲り下さい。



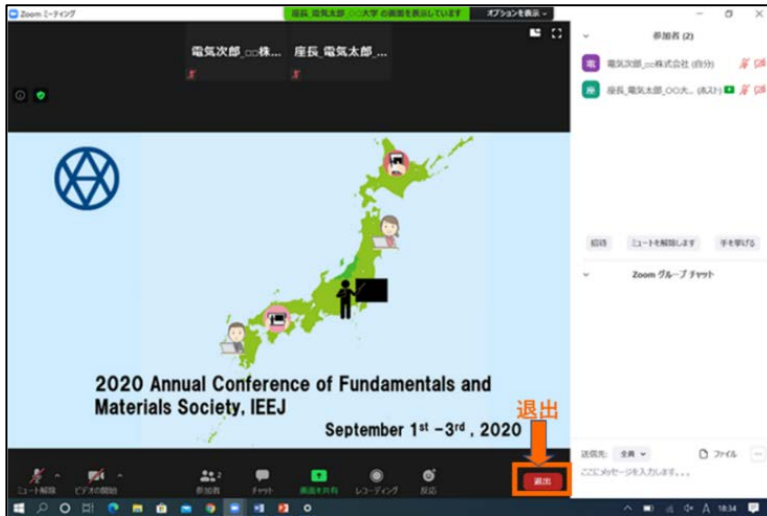
5. チャットについて

質問がある場合、チャットを用いてください。チャットボタンでサイドバーを開き、送信先（全員）を選択し、メッセージを入力して下さい。座長が聴講者からの質問に対して対応し、発表者に伝えます。座長の許可があれば、聴講者から、直接、発言（質疑）が行われます。発表者は、必要に応じてファイルを画面共有するなどしていただいて、質疑に答えてもらいます。



6. 退出について

退出する際は、ミーティングの終了をクリックして下さい。



【ポスター発表のご案内】

ポスター発表者には、ポスターの提出をお願いしています。(期限 8月24日)

ポスターは、発表日のみ、「[ポスターセッション閲覧](#)」サイトで閲覧が可能となります。

(3日間とも、9:00~17:00 閲覧時間)

ポスターセッションのコアタイム(発表、質疑)は、各日とも4グループ(4セッション 例:1-P-A、1-P-Bなど)に分かれて行います。各セッションの発表者は3名または4名となっています。コアタイムの発表者は、1名または2名となります。

コアタイム(ポスターセッション発表時間):

講演番号の末尾の数字が偶数の場合(例 2-P-E-10)は、12:15~12:45

講演番号の末尾の数字が奇数の場合(例 2-P-E-11)は、12:45~13:15

聴講者は、予めポスターを「ポスターセッション閲覧」サイトから閲覧し、ポスターセッションコアタイムに参加後、ポスターの内容について質問がある場合、口頭発表と同様にチャットを用いてください。チャットボタンでサイドバーを開き、送信先(全員)を選択し、メッセージを入力して下さい。座長が聴講者からの質問に対して対応し、発表者に伝えます。座長の許可があれば、聴講者から、直接、発言(質疑)が行われます。発表者は、必要に応じてファイルを画面共有するなどしていただいて、質疑に答えてもらいます。

セッションの進行は、座長裁量にお任せします。

【受信映像や発表資料について留意事項】

受信映像や発表資料の**保存（画面キャプチャを含みます）**、

録音、録画、再配布は禁止されております。

【当日の緊急連絡先】

開催当日、緊急の連絡がある場合は、下記にご連絡ください。

■大会期間中の緊急連絡先

080-6548-8569 ※9月1日(火)~9月3日(木)の3日間のみ対応

a-taikai-2020@semiconportal.com